

# Formation : Sécuriser la gestion des entreprises extérieures : l'importance d'un plan de prévention adapté (1 jour)

Réf : PRSEC-09


## PUBLIC VISÉ

Responsable santé-sécurité

Préventeur

Chef d'établissement / responsable d'exploitation

## PRE-REQUIS


Niveau Français B1  Cadre européen de référence pour les langues (**CECRL**)

## LES OBJECTIFS PÉDAGOGIQUES

Identifier les obligations légales associées au plan de prévention.


Savoir élaborer et mettre en œuvre un plan de prévention pour garantir la maîtrise des risques liés aux entreprises extérieures.

Être capable de repérer les écarts dans un plan de prévention.

 **Durée** : 7 h en présentiel ou à distance

 **Tarif** : sur devis

 **Formation Intra** : Parcours individuel et personnalisable

 **Sanction** : Une attestation de fin de formation est remise à l'issue de la formation

## LE PROGRAMME DÉTAILLÉ

### Matin

Module 1. Identifier les obligations et le cadre réglementaire du plan de prévention

- Définir le périmètre du plan de prévention : dans quels cas précis l'engager ?
- Les obligations des entreprises : celle qui effectue les travaux et celle qui accueille les travaux.
- Ce que doit contenir un plan de prévention ; les rubriques incontournables et les documents associés.
- Comprendre les responsabilités pénales et administratives ; la jurisprudence.

Module 2. Réaliser son plan de prévention

- Avant l'intervention : échange d'informations et analyse des risques.
- À l'ouverture des travaux : inspection commune, définition des risques d'interférences, information du personnel.
- Pendant les travaux : contrôle de l'application, mise à jour des analyses et des informations.

### Après-midi

Module 3. Assurer la maîtrise des risques identifiés

- Mettre en place et suivre un plan de prévention pertinent pour maîtriser les risques.
- Rédiger des documents applicables par les entreprises extérieures sur le terrain.
- Contrôler pendant l'intervention de l'entreprise extérieure.
- Respecter les obligations liées aux salariés des entreprises extérieures.
- Mettre à jour l'analyse de risques.

Module 4. Les cas spécifiques



- Rédaction du protocole de sécurité pour le chargement et le déchargement de marchandises : arrêté du 26/04/96.
- Cas des sous-traitants d'une entreprise extérieure.
- Cas de l'intervention d'une entreprise étrangère.
- Étude de cas pratiques.

## VOTRE FORMATEUR

Un formateur confirmé.

## L' ORGANISATION

Nous nous engageons à répondre à votre demande dans un délai de 48 heures.

Un rendez-vous virtuel de découverte vous sera proposé pour comprendre vos attentes et besoins, et ainsi adapter votre parcours de formation.

Les prérequis seront validés lors de cet entretien.

Après validation de votre inscription, nous fixerons ensemble la date de votre session de formation.

## MOYENS PÉDAGOGIQUES ET TECHNIQUES

- Un autodiagnostic sous forme de quiz
- Partages d'expériences : séances interactives et collaboratives
- Supports théoriques et pratiques : documentation et outils pédagogiques partagés via des plateformes en ligne.
- Exposés théoriques
- Etudes de cas pratiques
- Travail personnel et exercices à réaliser

## DISPOSITIF DE SUIVI ET D'ÉVALUATION

- Les acquis des participants seront mesurés tout au long de la session de formation.
- L'évaluation se fera via des exercices ou des cas pratiques corrigés, ainsi que des QCM ou des quiz.
- Une attestation de fin de formation reprendra l'ensemble des objectifs pédagogiques de la formation.

## ACCESSIBILITÉ

Si vous êtes en situation de handicap (moteur, auditif, psychique, visuel) ou que vous avez des conditions particulières (illettrisme en langue française, etc.), merci de nous contacter avant le début de la formation. Cela nous permettra de valider la faisabilité de votre projet et d'étudier les éventuelles adaptations nécessaires (supports, matériels, etc.) pour répondre au mieux à vos besoins.



## CONTACTS

 [formation@iziqua.fr](mailto:formation@iziqua.fr)  07 67 83 86 27

V01-2024